

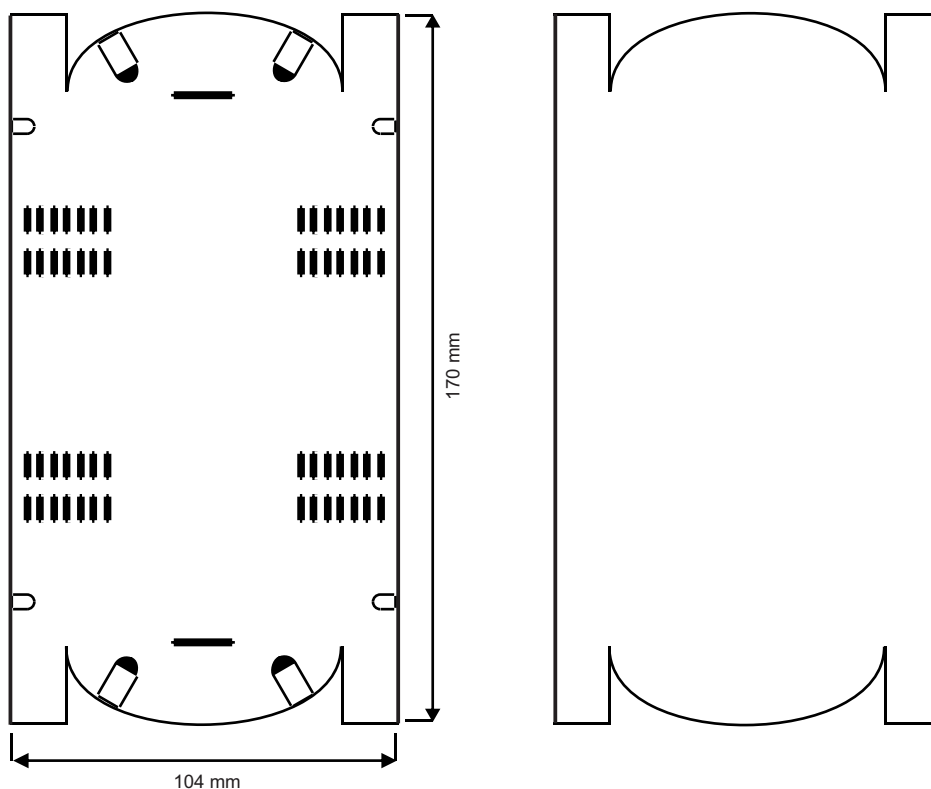
CARACTERISTICAS GENERALES

MARCA	POWERFIBER
MODELO	FIBER-CASETTE-1
TIPO	CASETTE DE EMPALME 24 FUSIONES
ENTORNO DE INSTALACION	Interior
DESCRIPCION	Casete de empalme para 24 fusiones. Diseñado para mantener las fusiones ordenadas y protegidas. Soporta empalmes de 40mm y 60mm.

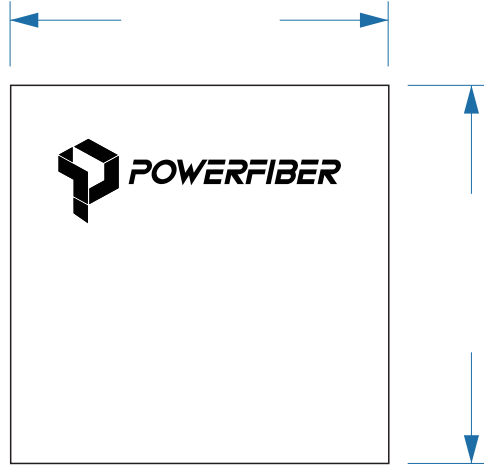

INFORMACION TECNICA

MATERIAL	ABS
DIMENSIONES	170 x 104 mm
TAPA	Si
EMPALMES	40mm Y 60mm
TEMPERATURA DE TRABAJO	-20°C ~ +50°C

CARACTERISTICAS DE CONSTRUCCION



PRESENTACION



UNIDADES POR CAJA

PESO BRUTO TOTAL

